



BANK

अंग्रेजी

सभी बैंकिंग परीक्षाओं के लिए



INDEX

S.No.	Chapter Title	Page No.
1	Golden Rules of English Grammar	1
2	Para Jumbles	47
3	Fill in the blanks	52
4	Reading Comprehension	72
5	Cloze Test	83
6	Spelling Correction (वर्तनी सुधार)	90
7	Antonyms & Synonyms (विलोम और पर्यायवाची शब्द)	96
8	Idioms and Phrase (मुहावरे और वाक्यांश)	101

1

CHAPTER

Golden Rules of English Grammar

NOUN

Rule:1

- कभी – कभी **Proper Noun** के पहले “The” का प्रयोग करके, उसे **Common noun** की तरह प्रयोग करते हैं।

Example

- ✓ Kalidas is **the Shakespeare** of India.
- कभी – कभी **proper noun** को भी **common Noun** की तरह प्रयोग करते हैं। उस समय **Proper Noun** एक जाति या जाति के किसी व्यक्ति को व्यक्त करता है।

Example

- ✓ There are five **Ram** in my Class.
- **Proper, Material** और **Abstract Noun** सदैव एक वचन (**Singular**) में होती हैं, परंतु जब इनका प्रयोग बहुवचन (**Plura**) की तरह होता है तो ये **Common Noun** बन जाती हैं।

Example

- ✓ **Simran** is the wife of Shivam. (Proper Noun)

Rule 2: सामान्यतः **Collective Noun** के साथ **singular verb** का प्रयोग होता है। इनके साथ **plural verb** का प्रयोग तभी करते हैं जब प्रत्येक सदस्य के बारे में बताया जाता है।

Example

- The **crowd** of the migrant workers at the station for the Shramik Special is unforgettable.
- A **pride** of lions consists of related females, cubs, and a small number of adult males.

Rule 3: कुछ Nouns का प्रयोग हमेशा **Plural form** में ही रहता है। इन Nouns के अन्त में लगे 's' को हटाकर, इन्हें **Singular** नहीं बनाया जा सकता है। ये दिखने में भी **Plural** लगते हैं, एवं इनका प्रयोग भी **Plural** की तरह होता है।

- **Words :** Alms, amends, annals, archives, ashes, arrears, athletics, auspices, caves, species, scissors, trousers, pants, clippers, bellows, gallows, fangs, eyeglasses, goggles, belongings, breeches, bowels, braces, binoculars, customs, congratulations, dregs, earnings, entrails, embers, fetters, fireworks, lodgings, lees, odds, outskirts, particulars, proceeds, proceedings, regards, riches, remains, savings, shambles, shears, spectacles, surroundings, tidings, troops, tactics, thanks, tongs, vegetables, valuables, wages, Bacteria etc.

Example

- ✓ My father gave me a pair of binoculars on my birthday.
- ✓ Bacteria are single-celled organisms that can reproduce on their own.

Rule 4: कुछ Nouns दिखने में **Plural** लगते हैं लेकिन अर्थ में **Singular** होते हैं। इनका प्रयोग हमेशा **Singular** में ही होता है।

- **Words:** News, Innings, Politics, Summons, Physics, Economics, Ethics, Mechanics, Mathematics, Mumps, Rickets, Billiards, Draughts, etc.

Example

- ✓ The first innings of the match was very sensational.

Rule 5: कुछ Nouns दिखने में **Singular** लगते हैं लेकिन इनका प्रयोग हमेशा **Plural** में होता है।

- **Words:** cattle clergy, cavalry, infantry, poultry, peasantry, children, gentry, police etc.

Example

- ✓ Cattle have died when liquid manure stored in pits under slotted floors was agitated.

Rule 6: कुछ Nouns का प्रयोग, केवल Singular form में ही किया जाता है। ये Uncountable Nouns हैं। इनके साथ Article A/An का प्रयोग भी नहीं किया जाता है।

➤ **Words:** Scenery, Poetry, Furniture, Advice, Information, Hair, Language, Business, Mischief, Bread, Stationery, Crockery, Luggage, Baggage, Postage, Knowledge, Wastage, Money, Jewellery, Breakage, temper.

Example

- ✓ We need to buy new furniture for the office.
- ✓ The scenery was so beautiful that John was mesmerized and captivated by all that he saw.
- ✓ Dozens of lower courts have rejected cases pressed by Trump and his allies.

Rule 7: कुछ Nouns, Plural एवं Singular दोनों में एक ही रूप में रहते हैं।

➤ **Words:** deer, fish, crew, family, team, jury, carp, pike, trout, aircraft, counsel, committee etc.

Example

- ✓ The committee were split on whether the new regulations for the National Health Protection Scheme should be implemented.

Rule 8: कुछ Nouns जो अर्थ में तो Plural होते हैं, लेकिन यदि इनके पूर्व कोई निश्चित संख्यात्मक विशेषण (Definite numeral adjective) का प्रयोग किया जाता है, तो इन Nouns को Pluralise नहीं किया जाता है।

➤ **Words:** Pair, score, gross, stone, hundred, dozen, thousand, million, Billion etc.

Example

- ✓ Amount of less than a million rupees is required right now. Take the money to the bank and withdraw it.
- ✓ His sons-in-law have enhanced his business within a short period.

Rule 9: यदि किसी Noun के बाद Preposition आता है एवं फिर वही Noun आता है तो वह Noun Singular रहता है।

Example:

- a. Town after town was devastated.
- b. Row upon row of pick marble looks beautiful.
- c. He enquired from door to door.
- d. Ship after ship is arriving.

Note: इस तरह के वाक्यों में Towns after Towns, Rows upon Rows, doors to doors या ships after ships लिखना गलत है।

Rule 10: किसी वाक्य में Numeral Adjective के बाद a half, या a quarter आता है तो Noun को Numeral Adjective के बाद रखा जाता है। एवं फिर a half या a quarter लिखा जाता है।

Example:

- a. He gave me one rupee and a half.
- b. She gave me two rupees and a quarter.

Notes: यदि numeral adjective एवं fraction को and से जोड़ा गया हो एवं वाक्य में multiply के अर्थ में प्रयुक्त हो तो noun का प्रयोग Plural number में a half/ a quarter के बाद होगा।

Example:

- a. Two and a quarter times.
- b. One and a half times.

यहाँ वाक्य में multiply किया गया है। अतः Noun 'times' Plural में a quarter / a half के बाद प्रयुक्त हुआ है।

Rule 11: Hyphenated noun का प्रयोग कभी भी plural form में नहीं होता है।

Example:

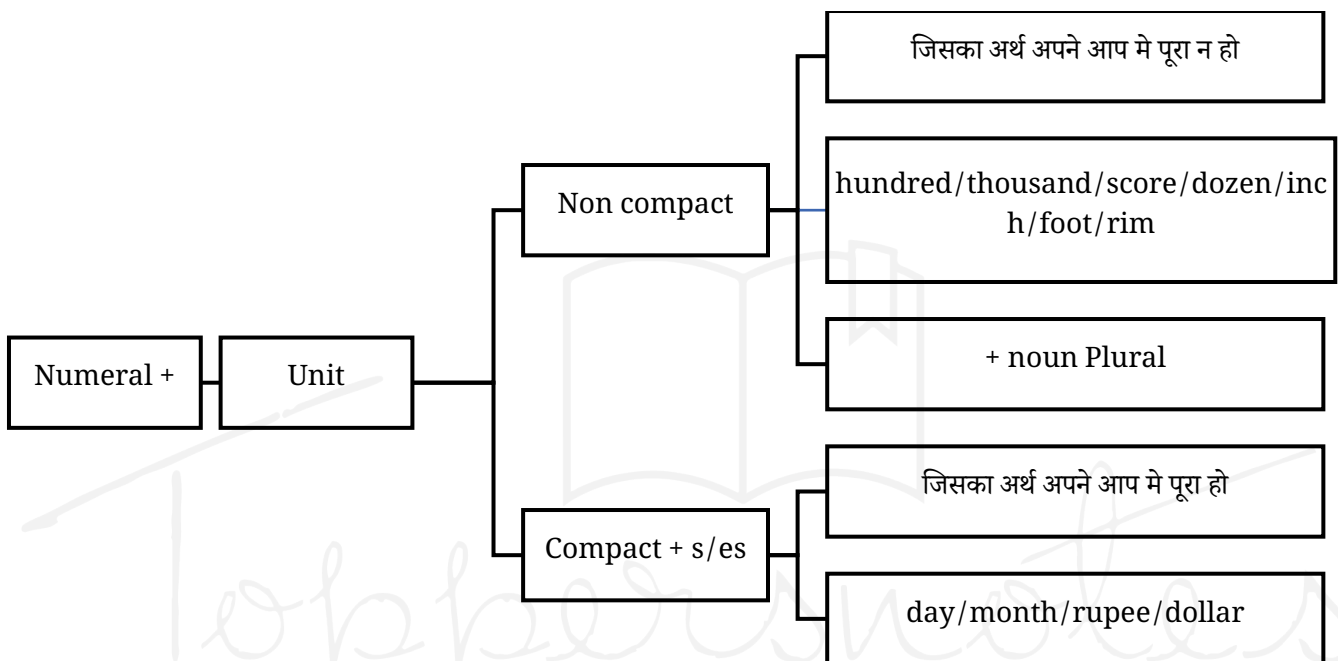
- a. He gave me two hundred-rupee notes.
- b. He stays in five- star hotels. (stars को star में परिवर्तित करें)

Rule 12: A set of/ a pair of/ a group of / each of/either of/ neither of के साथ Noun plural और helping verb singular उपयोग होती हैं।

Example:

- A set of** proceeds was deposited in bank account.
- A pair of** shocks has bought by Ramesh.
- Each of** Students has solved this Questions.

Rule 15:



Example:

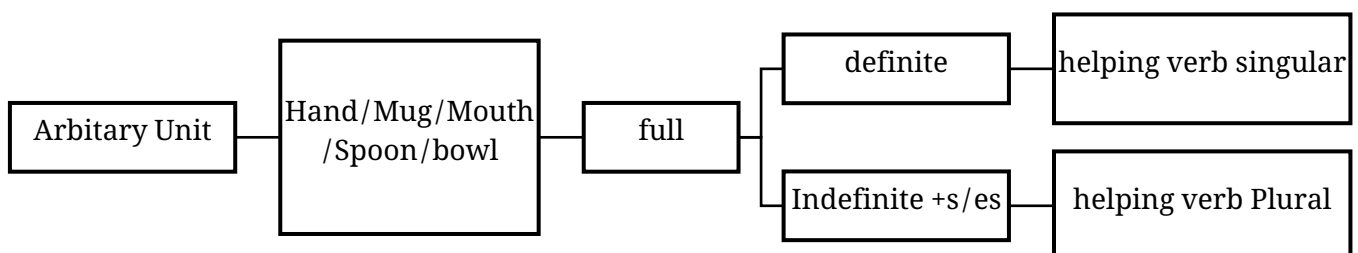
- Ramesh spent ten rupees.
- She sold two dozens.
- We bought two dozen mangoes from the market.

Rule 16: Unit (Plural) of noun (Plural) + plural helping verb

Example:

- Hundreds of shops are closed during riot.

Rule 18:



Rule 13: both of / all of + Noun plural + helping Plural

Example:

- All of** students are thrown out in my class.

Rule 14: Numeral + unit (singular) + Noun (singular)/ adjective

Numeral + unit (Plural) + adjective

Example:

- She saw **a six foot** snake.
- He is **six feet** tall

- Balloons filled with helium travel hundreds or even thousands of miles.

Rule 17: more than one unit in sentence. We use unit in ascending order.

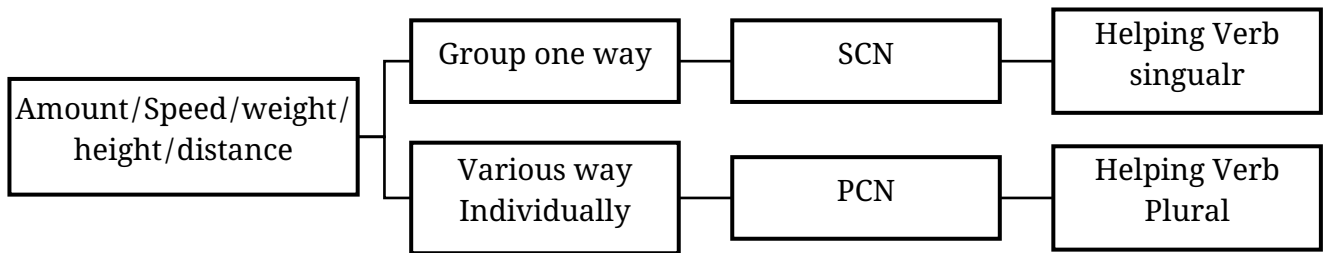
Example:

- Thousands of lakhs of student of student have given test.

Example:

- Two Spoonful
- His sons-in-law have enhanced his business within a short period

Rule 19:



Example:

- Ten miles needs to covered completely on foot.
- Five thousands rupees were spent on foot and entertainment.

PRONOUN

Rule 1: किसी Sentence में verb के पहले आने वाला pronoun, Nominative case में और Pronoun का प्रयोग verb के बाद होता है तो वह objective Case का प्रयोग होता है।

Structure:

- Subjective / Nominative + Verb + Objective → I teach him → Active Voice
- Subjective/ Nominative + Verb + Objective → He is taught by me. → Passive Voice

Example:

- The credit for organizing the successful event was given to both Neha and me.
- She came home to meet my family and me.

Rule 2: Singular Pronoun: यदि एक sentence में एक से अधिक pronoun का प्रयोग किया जाता है और तो और sentence से किसी बुरी बात का आभास न हो, उन्हे 231 क्रम (2nd person, 3rd Person, 1st Person) का प्रयोग होता है।

Example

- ✓ Sia and I spent a few magical minutes observing giraffes and elephants assembling at a watering hole.
- ✓ Mary and I will be going to the movies after we're done with the marathon.

Rule 3: Plural Pronoun: जब किसी Sentence में एक से अधिक Pronoun का प्रयोग हो और वो Plural हो तो उन्हे 123 क्रम (1st Person, 2nd person, 3rd Person) का प्रयोग होता है।

Example

- You, she and I will be traveling by my car.

Rule 4: यदि Sentence में कोई गलती का सन्दर्भ आए या कोई भूल या अपराध का जिक्र हो या वाक्य का भाव Positive नहीं हो तो Pronouns का क्रम 123 की तरह होना चाहिए।

Example

- I and he will beg sorry for the misconduct.

Rule 5: यदि sentence में एक से अधिक भिन्न - भिन्न persons के Pronoun का प्रयोग होता है एवं उनके लिए एक ही Plural Pronoun का प्रयोग किया जाए तो

- III + I Person → I Person Plural
- II + III Person → II Person Plural
- II + I Person → I Person Plural

Example:

- You and I have done our job.
- You he and I have completed our duty.
- You and I have submitted our work on time.

Rule 6: Collective Noun के साथ, **Pronoun** का प्रयोग उस स्थिति में **Singular (and Neuter Gender)** में होता है जब **Collective Noun** का प्रयोग एक **Unit** के रूप में हो, यदि **Collective Noun** का प्रयोग **Unit** की तरह न होकर, बिखरा (**Divided or Separate**) हुआ होता है तो **Plural Pronoun** का प्रयोग किया जाता है।

Example

- Apart from Germany, they also visited Italy and Austria during **their** business trip.

Rule 7: जब दो या दो से अधिक **Pronoun, and** के साथ जुड़े होते हैं तो **Pronoun Plural** होता है।

Example:

- Ram** and **Mohan** went to **their** school.
- Suresh** and **his** family members have completed **their** work.

Rule 8: जब दो **Singular Nouns, and** से संयुक्त हों एवं दोनों के पूर्व **Each** या **Every** का प्रयोग हुआ हो तो **Pronoun** भी **Singular** होगा।

Example:

- Each** officer and each clerk has joined **his** duty.
- Every soldier and every officer was in his place.

Rule 9: **Each, Either** एवं **Neither** के साथ हमेशा **Singular Pronoun** एवं **Singular Verb** का प्रयोग किया जाता है।

Example

- Each of the employees needs to submit his or her reports by Friday.

Rule 10: जब दो या अधिक **Singular Nouns 'or', 'Either.....or', 'Neither.....nor'** से संयुक्त किए जाते हैं तो **Pronoun, Singular** प्रयोग किया जाता है।

Example

- Neither the tunny nor the coral fishery is carried on by the Sardinians themselves, who are not sailors by nature.

- Either my brother or my parents are going to bring the sleeping bags.
- Neither Suresh nor Ramesh is allowed to enter the class if they have not completed the homework given by me last week.

Rule 11: जब एक **Plural** एवं एक **Singular Noun, 'or'** या **'nor'** से संयुक्त किए जाते हैं तो **Pronoun-Plural** लगता है।

Example:

- Either** the Principal **or** the teachers failed in **their** duty.
- Neither** the teacher **nor** the students have done **their** work.

Rule 12: तुलनात्मक (**Comparative**) वाक्यों में **than** या **as** के बाद **Pronoun** की **Nominative Form** का प्रयोग होगा या **Objective Form** का यह इस पर निर्भर है कि वाक्य का अर्थ क्या है।

Example:

- I love you more than he (loves you).
- I love you more than (I love) him.
- I shall give you as many pens as (I shall give) him.
- I am as intelligent as he (is).

Rule 13: “**to be**” **Form Verb** के बाद आने वाला **Pronoun** उसी **Case** में होना चाहिए, जिस **case** में **verb “to be”** के पहले आने वाला **Noun** या **pronoun** प्रयुक्त हुआ है।

Example:

- It is I.
- This is She.

Note: यदि इस तरह के वाक्यों में **who/which** के साथ जब **Clause** का प्रयोग होता है। **Verb 'to be'** के बाद आने वाला **Pronoun** हमेशा **Nominative case** में प्रयोग किया जाता है।

Example:

- It is he who is responsible.
- It is she who refused the offer.
- It is I who saw her yesterday.
- It is he who will pay you.

Rule 14: Let, like, between, but, except एवं prepositions के बाद Objective Case का प्रयोग किया जाता है।

Example:

- Let me do this work.
- Let me clear the doubts, if any.
- Everybody but him was present for the meeting.

Use of It:

Rule 1: It का प्रयोग जानवर, निर्जीव पदार्थ, देश व शिशु के लिए होता है। 'It' का बहुवचन 'they' होता है।

Example:

- Here is your pen. Please take it.
- He has a cat. It is very beautiful.
- When he saw the child, it was playing.

Rule 2: It का प्रयोग time, weather (मौसम), temperature (तापमान) तथा distance (दूरी) या अन्य प्राकृतिक घटना को express (अभिव्यक्त) करने के लिए Introductory subject के रूप में होता है। इस case में 'it' को 'empty 'it' कहा जाता है क्योंकि इसका कोई अर्थ नहीं होता है।

Example:

- It is 7 O'clock.
- It is fine.
- It is summer.

Rule 3: It का प्रयोग Infinitive, Gerund तथा Clause के बदले में भी होता है।

Example:

- It rains.
- It blows.

Rule 4: It का प्रयोग sentence के subject के रूप में noun या pronoun पर जोर डालने के लिए होता है।

Example:

- It is you, who can solve this problem.
- It is the place where he was murdered.

Rule 5: It का प्रयोग Phrase या clause को introduce करने के लिए होता है।

Example:

- That the Record will break today** is probable.

Rule 6: Exclamatory वाक्य में It का प्रयोग निम्न प्रकार किया जाता है।

Example:

- What a beautiful bird it is!
- What a large building it is!

Rule 7: The possessive pronoun required here is "its" (without an apostrophe).

It's = it is

- She has been a member of this club since its formation.
- It's impossible to conduct truly causal research on media consumption and suicide.
- Now it's referring to the same big lug who met his fate thanks to David's slingshot.
- The energetic kitten is playful after having its breakfast.
- A computer can't function without its motherboard.

Rule 15: कुछ Transitive Verbs के साथ Reflexive Pronoun का प्रयोग किया जाता है। Transitive Verb के साथ Object का आना आवश्यक है, जब इन verb के साथ कोई Object नहीं होता है, तो Reflexive Pronoun लगाकर object की पूर्ति करनी होती है।

verbs: avail, absent, enjoy, resign, apply, revenge, exert etc.

Example:

- They enjoyed themselves the pleasure of weather.
- Try to avail yourself of every opportunity that comes your way.
- You should avail yourself of this opportunity to demonstrate your skills.

Rule 16: कुछ Verbs जब इनका प्रयोग intransitively किया जाता है तो इनके साथ Reflexive Pronoun का प्रयोग नहीं किया जाता है।

Verbs: Keep, break, set, bathe, make, stop, steal, qualify, move, open, draw, rest, roll, burst, hide, feed, gather, sleep etc.

➤ सामान्यतया इन verbs का प्रयोग intransitively ही होता है।

Example:

- She hid in the room.
- After a long and fun-filled day, the children slept peacefully.

Rule 16: 'This' का प्रयोग समीप की एक व्यक्ति या वस्तु के लिए होता है, जबकि 'These' का प्रयोग समीप की एक से अधिक व्यक्ति या वस्तु के लिए होता है।

Example:

- This is a cat.
- These are cats.

Rule 17: 'That' का प्रयोग दूर की एक व्यक्ति या वस्तु के लिए होता है, जबकि 'those' का प्रयोग दूर की एक से अधिक व्यक्ति या वस्तु के लिए होता है।

Example:

- That is a book.
- Those are books.

Note: Singular noun के repetition को रोकने के लिए 'that of तथा plural noun के repetition को रोकने के लिए 'those of' का प्रयोग होता है।

Example:

- The climate of Pune is better than **that** (अर्थ: climate) of Mumbai.
- The streets of Delhi are wider than **those** (अर्थ: streets) of Mumbai.

Rule 18: किसी sentence में Singular Countable Noun को दोबारा लिखने से बचने के लिए 'one' का प्रयोग होता है, जबकि Plural Countable Noun को दुबारा लिखने से बचने के लिए 'ones' का प्रयोग होता है न कि one's का।

Example:

- This is the new version, but **that** is an old **one**.
- These are new books, but **those** are old **ones**.

Indefinite Pronoun

Word	Person	Thing
Some	Someone, somebody	Something
Any	Anyone, anybody	Anything
Every	Everyone, everybody	Everything
No	No one, no body	Nothing
Possessive case	His	Its

Distributive Pronoun

Distributive Pronoun	Meaning
Everyone	दो से अधिक संदर्भ में
Each	दो या दो से अधिक के लिए
Either	दो में से कोई एक
Neither	दो में से कोई नहीं
Any, none, no one	दो से अधिक के लिए - कोई, नहीं, कोई नहीं

Rule 19: Each/Either/Neither + of + plural Noun + S.H.V ----- (Each of/ Either of / Neither of के बाद plural Noun या plural Pronoun का प्रयोग होता है।)

Example:

- Each of the boys has** a note book.
- Each of the boys has** his own pen.

Note: Each of/ Either of / Neither of के बाद प्रयुक्त Plural noun के पहले the का प्रयोग होता है।

Rule 20: यदि Each का प्रयोग subject के लिए हो तो each का प्रयोग subject के बाद अर्थात् Auxiliary Verb (सहायक क्रिया) के पहले होता है। और मुख्य क्रिया Subject के अनुसार प्रयुक्त होती है।

Example:

- We each have advised him to give up smoking.

Rule 21: Both का प्रयोग दो व्यक्तियों या वस्तुओं के लिए होता है। **both** का प्रयोग नकारात्मक वाक्य में नहीं होता है।

Example:

a. **Both** of the two students are guilty.

Rule 22: Distributive pronouns के साथ **Third person, Singular pronoun, Masculine Gender (he, his, him)** का प्रयोग किया जाता है।

Example:

- a. **Everyone** should obey his parents.
b. **Neither** of these two students has received his prize.

Rule 23: यदि वाक्य में Distributive pronouns के बाद Feminine Gender के Noun का प्रयोग हुआ है तो 'her' pronoun का प्रयोग करना आवश्यक है।

Example:

- a. **Neither** of these two girls has deposited her fees.
b. **Either** of the two girls has received her gift.
c. **Each** of the girls has donated her pocket money.

Rule 24: यदि Feminine noun की जगह Plural pronouns (us/them/you) का प्रयोग हुआ हो तो Singular Masculine Gender Pronoun का प्रयोग किया जाएगा।

Example:

- a. **Neither** of them has done his duty.
b. **Each** of them has forgot his purse.

Rule 25 : जब दो subjects को 'as well as', 'with', 'along with', 'together with', 'and not', 'In addition to', 'but', 'besides', 'except', 'rather than', 'accompanied by', 'like', 'unlike', 'no less than', 'nothing but' से जोड़ा जाये तो **Possessive Pronoun 1st subject** के अनुसार होगा।

Example

- The choreographer as well as his entire dance crew was rewarded cash for their outstanding performance.

- Chari along with other astronauts will form the Artemis Team and help pave the way for the next lunar missions.

Who/ Whom: Person के लिए किया जाता है।

Rule 26: इनका प्रयोग व्यक्ति एवं **living nouns** हेतु किया जाता है। **Who** का प्रयोग **Nominative case** में तथा **whom** का प्रयोग **Objective Case** में किया जाता है। **people** एवं **those** के साथ **who** का ही प्रयोग किया जाता है।

Example:

- a. **The children** who sang in the choir were applauded by the audience.
b. This appears to be the handiwork of **someone** who belongs to a criminal gang.
c. My elder **brother**, whom you'll meet later, is a dentist.
d. Who is the **person** that you wanted me to contact there?

Which: Nonliving things या Animal के लिए किया जाता है।

Example:

- a. He always obeys his parents, **which** shows his loyalty.
b. This is the album **which** I found in the garage.

1. Whose:

Rule 27: Whose का **Possessive Case** में प्रयोग सामान्यतया व्यक्ति एवं जानवर के लिए किया जाता है। कई स्थितियों में **whose** का प्रयोग **non-living nouns** हेतु भी किया जाता है।

Example

- a. What is the name of the Swami **whose** autobiography impressed you so much?
b. My friend **whose** leg was fractured has recovered.

That का प्रयोग:

Rule 28: यदि **and** से जुड़कर दी **antecedents** का प्रयोग हो, जिनमें से एक मनुष्य तथा दूसरा जानवर या वस्तु हो तो इसके बाद **That, relative Pronoun** का प्रयोग करते हैं।

a. **The man** and his **dog** **that** I saw yesterday have been kidnapped.

Rule 29: Superlative Degree के बाद “that” का प्रयोग होता है।

a. Mr. Mishra is the **most laborious** man **that** I have ever seen.

b. He is the most eloquent speaker that I have ever heard.

Rule 30: **All** का प्रयोग व्यक्ति के लिए हो, तो इसके बाद 'who/that' का प्रयोग होता है।

a. All who/that are interested to do this work can start now

Rule 31: **All** का प्रयोग वस्तु के लिए हो, तो इसके बाद 'that' का प्रयोग होता है।

b. All that glitters is not gold

Rule 32: **All + Uncountable Noun** के बाद **that** का प्रयोग होता है।

c. All the money that I gave her has been spent.

Rule 33: **Everything, nothing, the only, any, all, everyone, none, no, nobody, much, little, the same, the few, the little** के बाद **that** का प्रयोग होता है।

a. My father has given me everything that I needed.

b. My wife has spent the little money that I gave her.

Rule 34: **Verb** के स्पष्ट रहने पर '**the same + Noun**' के बाद '**that**' का प्रयोग होता है।

a. This is the same man that deceived me.

b. There was none that didn't support the cause.

c. This is the book that I wanted to buy.

Rule 35: **That** से पूर्व कोई **preposition** नहीं लगाया जाता है। यदि **preposition** लगाने की आवश्यकता हो तो वह वाक्य के अन्त में लगता है।

a. We know the hotel that she lives in.

b. I understand the point that you are hinting at.

Compound relative Pronouns: Whoever, whosoever, whomsoever, whatever, whichever, whatsoever, इत्यादि Compound Relative Pronouns हैं। इनका प्रयोग वाक्य में बिना antecedent के होता है। इनका antecedent इन्हीं में सम्मिलित (included) रहता है।

➤ **Whatever** - anything which.

➤ **Whichever** - anything which.

➤ **Whoever/whosoever** - any person who.

➤ **Whomsoever** - any person whom.

Example

a. You can eat whatever you like.

b. You can take whichever you like.

c. I shall employ whomsoever you recommend.

ADJECTIVE

Important Adjectives and their

uses:

Some/ any

➤ **Some** का प्रयोग affirmative sentence में singular uncountable के पहले मात्रा का बोध कराने के लिए “कुछ” और “थोड़ा” के अर्थ में होता है तथा plural countable Noun के पहले संख्या का बोध करने के लिए “कोई”, “कुछ और थोड़ा” के अर्थ में होता है।

➤ **Any** का प्रयोग negative affirmative sentence में singular uncountable के पहले मात्रा का बोध कराने के लिए “कुछ” और “थोड़ा” के अर्थ में होता है तथा plural countable Noun के पहले संख्या का बोध करने के लिए “कोई, कुछ और थोड़ा” के अर्थ में होता है।

Much/ Many

➤ **Much** का प्रयोग मात्रा का बोध कराने के लिए बहुत के अर्थ में singular uncountable के पहले होता है

➤ **Many** का प्रयोग number का बोध कराने के लिए बहुत के अर्थ में plural countable noun के पहले किया जाता है।

Each/Every- प्रत्येक

- Each का प्रयोग प्रत्येक के अर्थ में दो या दो से अधिक व्यक्तियों वस्तुओं के लिए “singular countable noun” के पहले होता है।
- Every का प्रयोग प्रत्येक के अर्थ में दो से अधिक व्यक्तियों या वस्तुओं के लिए “singular countable noun” के पहले होता है।

Fewer/Less/Lesser

- Fewer का प्रयोग countable में 'कम संख्या' हेतु किया जाता है।
- Less का प्रयोग Uncountable हेतु 'थोड़ी मात्रा' हेतु किया जाता है। Price एवं number के साथ less का प्रयोग नहीं करना चाहिए।
- Lesser का अर्थ होता है कम महत्वपूर्ण।

As..... as/So as

- As.....as का प्रयोग तुलनात्मक वाक्यों में Similarity/Likeliness व्यक्त करने हेतु किया जाता है।
- So.....as का प्रयोग ऐसे वाक्यों में Unlikeliness, dissimilarity, (negative वाक्यों) व्यक्त करने हेतु किया जाता है।
 - ✓ Our passage across the Arabian Sea was as smooth as the timidest navigator could desire.

Degree of Adjective

- **Positive Degree:**
 - ✓ It is used to qualify one person, place or thing.
 - ✓ No comparison is made in positive degree of adjective.
 - ✓ जब Adjective तुलनात्मक न हो, यहाँ एक व्यक्ति या वस्तु के गुणों की चर्चा होती है।
- **Comparative Degree**
 - ✓ It is used to compare two persons, places or things.
 - ✓ जब Adjective केवल दो में तुलनात्मक हो, यहाँ दो व्यक्ति या वस्तुओं के गुणों की तुलना होती है
 - a. Diseases like diabetes and hypertension are repeatedly on the rise and affecting more and more younger individuals.

➤ **Superlative Degree**

- ✓ It is used when more than two persons, places or things are compared. It is the highest degree of comparison.
- ✓ जब Adjective समूह में तुलनात्मक हो, यहाँ दो से अधिक व्यक्ति या वस्तुओं के गुणों की तुलना होती है।
 - a. The lack of regular academic sessions has meant that in 2020 the country has had the lowest share of students who have attended educational institutions.

Important rules related to adjective:

Rule 1: निम्नलिखित Definite Numerals (निश्चित संख्या) के बाद of का प्रयोग नहीं किया जाता है।

जैसे – a dozen, a hundred

Example:

- a. We have a dozen pens.
- b. He has a hundred cows.

Rule 2: यदि definite numerals के पहले a नहीं हो, तो उनसे अनिश्चित संख्या का बोध होता है, ऐसी स्थिति में of का प्रयोग अवश्य होता है।

जैसे - a lakh of men, a pair of shoes, a couple of hours.

Example:

- a. We have dozens of pens.
- b. He has hundreds of cows.

Rule 3: Article “The” का प्रयोग ordinal के साथ किया जाता है।

Example:

- a. The first lesson is on verb.
- b. The first five girls will get the discount on our merchandise.

Rule 4: जब किसी वस्तु का Comparison किया जाता है तो Compare करते समय उस वस्तु को Exclude करना चाहिए।

Example

- He slapped the team into action and they headed for the town at a more leisurely pace.

- The playground was way larger than I had imagined, and in cleaning it, my back began to ache.

Rule 5: कुछ Adjectives जैसे: Senior, Junior, Posterior, Superior, Inferior, Anterior, इत्यादि के साथ Preposition 'to' का प्रयोग किया जाता है। इनके साथ More या Less का प्रयोग नहीं होता है। ये सभी Adjectives, Latin भाषा से ग्रहण किए गए हैं। Elder, prefer एवं preferable के साथ भी 'to' का ही प्रयोग होता है।

Example

- He always wants to be in the company of those **who** are intellectually superior to him.

Rule 6: जब दो वस्तुओं का Comparison किया जाता है तो वाक्य से उन वस्तुओं का ही Comparison स्पष्ट होना चाहिए। कई बार Comparison करते समय निम्न प्रकार की गलती की जाती है:

Example

- Chetan's room is cleaner than Ram's **room** because Chetan cleans it more often than Ram.

Rule 4: अगर adjective of size, colour, age इत्यादि का प्रयोग एक साथ हो तो वे निम्नलिखित क्रम में होंगे।

Size → shape → age → colour → emotion
 1 → 2 → 3 → 4 → 5
 → nationality → material → noun
 6 → 7

Example

- The beautiful young girl jumped in the river in the state of depression.

ADVERB

Important adverbs and their uses:

Late/Lately

- **Late** – देर से → इसका प्रयोग adjective या adverb दोनों प्रकार से होता है।
- **Lately** – हाल ही में या हाल-फिलहाल → इसका प्रयोग केवल adverb के रूप में होता है।

Example

- I haven't seen Akila **lately**.
- Chandni is often **late** for work.
- Riya arrived at the train station **late**.

Hard/ Hardly

- **Hard** – मेहनत से
- **Hardly** – मुश्किल से

Example

- Sanjana rubbed her eyes **hard**.
- Sushil, who recently joined our school, was awarded the Gold Cup as he worked **hard** throughout the year.
- Mohan is respected by everyone because he works **hard**.

Free/ Freely

- **Free** – मुफ्त में
- **Freely** – स्वतंत्रता से

Example

- We can Move about freely in India.
- Rides are provided free in this water park.

Since

- Since से जब time का बोध होता है तब इसका प्रयोग preposition, conjunction और adverb के रूप में होता है। Adverb के रूप में since 'तब से' 'from then' का अर्थ प्रकट करता है।

Example

- I have been reading since 5 O' clock.
- They have been playing since 7 O' clock.

Just

- Just का प्रयोग 'एक क्षण पहले' (a moment ago) के अर्थ में adverb of time के रूप में होता है।
- Just के साथ सामान्यतया Present Perfect Tense का प्रयोग होता है।

Example

- He has just gone out.
- I have just had dinner.

Rule 1: 'एकदम सही समय' के लिए Just का प्रयोग simple past में किया जा सकता है।

Example

- I just caught the train.
- They just managed to leave.

Rule 2: 'अभी-अभी बजे हैं' का अर्थ भी **Just** से प्रकट किया जा सकता है।

Example

- a. It has just struck five. → अभी-अभी पाँच बजे हैं।
- b. It has just struck two. → अभी-अभी दो बजे हैं।

Just Now

- Just now का प्रयोग वर्तमान में पूर्ण होने वाले कार्य के लिए होता है। ऐसी स्थिति में इसका प्रयोग Present Perfect Tense में होता है।

Example

- a. He has gone just now.
- b. I have arrived just now.

Rule 1: Just now 'कुछ समय पहले' (a short time ago) या एक क्षण पहले (a moment ago) के अर्थ में भी होता है। ऐसी स्थिति में इसका प्रयोग Past Indefinite Tense में होता है।

Example

- a. They left home just now.
- b. Did you hear a noise just now?

Rule 2: किंतु just now का प्रयोग 'इस क्षण' (at this moment) के अर्थ में भी होता है।

Example

- a. I am busy just now.

Presently

- Presently → शीघ्र, अभी → इसका प्रयोग future Action के लिए होता है।

Example

- a. He is presently busy.
- b. He will come back presently.
- c. I shall give some money presently.

Early

- Early का प्रयोग adjective तथा adverb दोनों ही रूपों में होता है।
- इसका अर्थ है- 'किसी की शुरुआत के तुरन्त बाद'।

Example

- a. Are you an early riser? (adjective)
- b. We started early. (adverb)

- Early का प्रयोग 'नियत समय से पहले' के अर्थ में भी होता है।

Example

- a. He arrived early at the meeting.
- b. The chief guest came early.

Direct / Directly

- Direct → सीधा (Straight)
- Directly → शीघ्र ही (at Once)

Example

- a. I went direct to my house.
- b. They went to their room directly.

Too

- आवश्यकता से अधिक का अर्थ, दोष का बोध, या अतिशयता को दर्शाता है।
- इसका प्रयोग unpleasant adjectives के रूप में किया जाता है।
- **Example:** too cold, too dull, too fat, too naughty
- Too + to infinitive → कार्य न होने का कारण बताता है।

Example

- a. The old man is **too weak to walk**.
- b. This question is **too simple** for me to answer.
- c. His absence from my party is **too painful** for me.
- Too का अर्थ "भी (also)" के लिए किया जाता है।

Example

- a. I lost my pen and book too.
- b. He was fined too.

Very, Much, Very Much

Rule 1: Very का प्रयोग positive degree के साथ Adverbs / Adjectives के साथ होता है।

Example

- a. His father was **very proud** of his power over the horse.
- b. The captain feels **very proud** as his team has won the match.
- c. The flowers have a **very strong** scent.
- d. She has been speaking four languages **very fluently** since childhood.

Rule 2: much का प्रयोग comparative degree के adverbs/ Adjectives से पहले होता है ।

Example

- Her concerts are much **admired** by the foreigners.
- If you are going downhill, you can go much **faster**.
- Bobo was much **richer** than Jim as he had illicitly accumulated all his wealth.
- We've got to have beefed-up intelligence, including much **stronger** human intelligence than before.

Rule 3:

- The + very + Superlative Degree
- Much + the + Superlative Degree

Example

- You are **the very smartest** player in the team.
- You are much **the smartest** player in the team.

Rule 4: much का प्रयोग Past Participle के पहले होता है ।

Example

- He was much **confused** to read my letter.
- Sita is much **interested** in you.

Rule 5: very का प्रयोग Present Participle के साथ होता है ।

Example

- The match is very **interesting**.
- This is a very **amusing** information.

Rule 6: very much का अर्थ “पूर्ण रूप से” होता है । इसका प्रयोग comparative degree के पहले हो सकता है ।

Example

- Ram is very much **better** than Shyam.

Rule 7: प्रायः सकारात्मक वाक्यों में very much का प्रयोग होता है, जबकि नकारात्मक वाक्यों में much का ही प्रयोग होता है ।

Example

- I love her very much.
- I do **not** love her much.
- He does **not** work much.

Much Too, Too Much

- Much Too और Too Much → समान अर्थ प्रकट करते हैं → “इतना अधिक जितना नहीं होना चाहिए” ।
- प्रयोग
 - ✓ Adjective या participle के पहले → Much Too
 - ✓ Noun के पहले → Too Much

Example

- Too much** of anything is bad.
- It is **much too** painful.
- There is evidence that too much technology can lead to a loss of child development opportunities.

Enough

- Enough → “पूर्ण / उचित मात्रा”
- **Enough** का प्रयोग sentence में adjective और adverb दोनों तरह से होता है ।
 - ✓ Adverb के रूप में → Adjective के पहले ।
 - ✓ Adjective के रूप में → Noun के पहले ।

Example

- The hall was spacious enough to accommodate all the guests.
 - The hall was spacious enough to accommodate all the guests
 - The food container is not big enough to meet the demands of the affected people.
 - She was tall enough to reach the top shelf.
- (a) I am not courageous enough to take this risk.

Most, Mostly, Almost

- Most → सबसे अधिक → Pronoun, Adjective और adverb के रूप में प्रयोग किया जाता है ।
- Mostly → अधिकांश
- Almost → लगभग, अधिकतर → केवल adverb के रूप में होता है ।

Example

- Many people attended the party, but most were boring. (Pronoun)
- Most people at the party were boring. (Adjective)
- This time, she donated most generously for the war fund. (Adverb)
- Caramel is made from several thousand compounds, making it one of the most complex food products.

Fairly / Rather

- Fairly → Good Sense → निष्पक्ष रूप से, बहुत कुछ, न्याय पूर्वक, उचित रूप से
- Rather → Bad Sense → कुछ – कुछ, अधिक तत्परता से, कुछ अपेक्षा, अथवा

Example

- Milk is fairly hot.
- The weather is rather hot.

No / Not

- No → Adjective और Adverb दोनों हैं।
- No → Adverb → “not at all” or “not in any degree” → सिर्फ comparative degree के पहले होता है।
- No → Adjective → “नहीं” → सिर्फ Positive या comparative degrees के पहले होता है।

Example

- He has no pen. (pen – noun)
 - He has no good pen. (good – adjective of positive degree)
 - No other place in this country is **better than** Gulmarg, Kashmir. (No – adverb of comparative degree)
- Not** → **Adverb** → नहीं → **Not** का प्रयोग **Helping Verb** के बाद किया जाता है।

Example

- I have not any book.
- She does not have any idea.

Rule 1: कुछ शब्द एक ही रूप (Form) में Adverb और Adjective की तरह प्रयोग हो जाते हैं; 'Fast, straight, outright, direct, hard, late', 'high', 'safe', 'quiet' इत्यादि adjective एवं adverb दोनों हैं।

- यदि ये शब्द noun के पहले प्रयोग होते हैं तो ये Adjective की तरह प्रयोग होंगे।
- यदि ये शब्द verb के बाद प्रयोग होता है तो ये Adverb की तरह प्रयोग होंगे।

Example

- He works hard. (Adverb)
- This is a hard task. (Adjective)
- Do not talk loud. (Adverb)
- Riya ran as **fast** as a cheetah and saved the child from falling. (Adverb)

Rule 2: MPT Rule: Order of Adverbs यदि एक वाक्य में कई तरह के Adverbs का प्रयोग हुआ हो तो सबसे पहले Adverb of manner, फिर Adverb of place एवं फिर Adverb of time आता है।

Example

- She comes regularly at **the ground** daily.
- He is crying loudly at **the field** now.

Note: यदि वाक्य में कई Adverbs of time का प्रयोग हो तो सबसे पहले, सबसे छोटा Time फिर उससे बड़ा, फिर सबसे बड़े Time को रखा जाना चाहिए।

Example

- He came here at 7 0' clock in the morning on Monday.
- She was born at 6 0' clock in the evening on Sunday in 1987.

Rule 3: Else के साथ “but” का प्रयोग किया जाता है।

Example

- It is nothing **else but** sheer foolishness.

Rule 4: Rather, other एवं Otherwise के बाद Than का प्रयोग होता है।

Example

- Rahul had **no other** alternative than to work hard.
- I would **rather** die than beg.

Rule 5: कुछ Adverbs / Adverbial expressions ऐसे होते हैं जिनसे वाक्य (sentence) शुरू होने पर **inversion** होता है, यानी **Subject** और **Auxiliary verb** का क्रम उलट जाता है। इसे **Adverbial Inversion** कहा जाता है।

Never, Rarely / Seldom, Hardly / Scarcely / Barely, No sooner, not only ... but also, At no time / Under no circumstances, only after / Only when / Only then.

Example

- a. Scarcely had I started reading the paper **when** the doorbell rang.
- b. No sooner had they left **their home than** it started raining heavily.

Rule 6:

- So + adjective / adverb
- So + adjective + a/an + singular noun
- Such + a/an + adjective + singular noun
- Such + adjective + plural / uncountable noun

Example

- a. Aren't you **so young** to travel by yourself?
- b. He's not **so friendly as** she is.
- c. The solution was applied **so effectively** that it resolved the issue immediately.

CONJUNCTION

Rule 1: Both _____ and: यदि **subject** के रूप में प्रयुक्त होता है तो **Helping Verb** हमेशा **Plural** प्रयुक्त होती है।

Example

- Not only dogs but also cats are available at the animal shelter.
- One must not only have the ability to read voraciously but also have the necessary training in comprehending and remembering all the relevant details.

Rule 2: Along With/ together with / As well as / In addition to के साथ **helping verb** हमेशा पहले **Subject** के अनुसार होती है।

Example

- a. **Ram, along with** his friends, is going to Delhi.
- b. **The teacher, together with** the students, was present.
- c. **My father, as well as** my uncles, **has** arrived.
- d. **The manager, in addition to** his assistants, is responsible.

Rule 3: Not only _____ But Also

- 1. इनके साथ हमेशा समान part of Speech (Noun/Pronoun/Adjective/Adverb/Verb) का प्रयोग किया जाता है। अर्थात जिस part of Speech का प्रयोग Not only के साथ होगा, उसी part of Speech का प्रयोग But also के साथ होगा।

Example

- a. History is **not only** a very vast subject **but also** very intriguing. (Adjective - adjective)
- b. One must **not only** have the ability to read voraciously **but also** have the necessary training in comprehending and remembering all the relevant details. (Noun-Noun)
- c. The secretary to my boss is very efficient as he **not only** gives him the required information **but also** handles _____ correspondence independently. (Verb - Verb)
- d. **Not only** is my brother intelligent **but** hard working too. (This is correct without "also")
- 2. इनके साथ हमेशा Helping verb दूसरे subject के अनुसार होती है।

Example

- a. **Not only** Ram **but also** his friends are coming.
- b. **Not only** the teacher **but also** the students were absent.
- c. **Not only** my brother **but also** my parents have agreed.

Rule 4: Either _____ OR / Neither _____ Nor

1. इनके साथ हमेशा समान part of Speech (Noun/Pronoun/Adjective/Adverb/Verb) का प्रयोग किया जाता है। अर्थात् जिस part of Speech का प्रयोग Either/Neither के साथ होगा, उसी part of Speech का प्रयोग or/nor के साथ होगा।
2. इनके साथ हमेशा Helping verb दूसरे subject के अनुसार होती हैं।

Example

- ✓ Either Shilpi or Raj is to blame for the accident.
- ✓ Either the bears or the lion has escaped from the zoo.
- ✓ Neither Sameera nor Vinod knows anything about the accident.
- ✓ The children neither wanted to go back home early from vacation nor to miss their adventures planned for the trip.

Rule 5: When → **When** का प्रयोग वहाँ पर किया जाता है जहाँ पर दो अलग – अलग समय पर अलग – अलग कार्य होते हैं। या एक कार्य के खत्म होने पर दूसरा कार्य प्रारंभ होता है।

- **Structure:** Past Perfect tense + When + Past Indefinite

Example

- a. I **had finished** my homework **when** he **came**.
- b. The train **had departed** **when** we **reached** the station.
- c. When he saw the bear, he ran to the nearest tree, dropped his gun and climbed to a safe place.

Rule 6: While → **while** का प्रयोग वहाँ पर किया जाता है जब एक ही समय पर दो अलग – अलग कार्य किये जाते हैं।

- **Structure:** Past Continuous Tense + While + Past Continuous Tense

Example

- a. I **was reading** **while** she **was cooking**.
- b. The children **were playing** **while** their mother **was watching** them.
- c. He **was talking** on the phone **while** he **was driving**.

Rule 7: Before/After – समय के लिए

Before और **After** का प्रयोग तब किया जाता है जब दो कार्य अलग-अलग समय पर हों और किसी एक कार्य के पहले या बाद में दूसरा कार्य हुआ हो।

- **Structure:** Past Perfect Tense + Before + Past Indefinite
- **Structure:** Past Indefinite Tense + After + Past Perfect Tense

Example

- a. I **had finished** my work **before** he **arrived**.
- b. She **had locked** the door **before** she **went** out.
- c. He **started** the work **after** he **had taken** rest.
- d. We **left** the house **after** we **had eaten** dinner.

Rule 8: Until → यह एक **negative** शब्द है तो इसके साथ कभी भी **not** का प्रयोग नहीं होता है।

- The referee allowed the teams to play on without blowing the final whistle until one of them scored a winning goal.

Rule 9: Unless → **Unless** का अर्थ होता है — यदि ... नहीं / जब तक ... नहीं। यह **negative sense** देता है, इसलिए इसके साथ **not** का प्रयोग नहीं किया जाता।

- I don't want you to give that number to anyone unless it's an emergency, you understand?

Rule 10: As soon as / as Long as → इनका प्रयोग समय/शर्त बताने के लिए किया जाता है।

- **Structure:** Future indefinite + As Soon as / as long as + Present Indefinite

Example

- a. You **will succeed** **as long as** you **work** hard.
- b. I **will help** you **as long as** you **need** me.
- c. As soon as he became a minister, he didn't allow any of his relatives to live with him.

Rule 11: Since → **Since** का प्रयोग तब किया जाता है जब किसी कार्य की शुरुआत का समय (starting point) बताया जाए और वह कार्य अब तक जारी हो।

➤ **Structure:** Present Perfect tense + **Since** + Past Indefinite

Example

- I **have lived** here **since** I **came** to Delhi.
- She **has been** ill **since** she **fell** sick.
- They **have worked** here **since** they **joined** the company.

Rule 12: यदि that और so that का उपयोग purpose बताने के लिए किया जाता है तो tense के according के अनुसार “may / Might” का प्रयोग किया जाता है।

Example

- He works hard **so that** he **may** succeed.
- I am saving money **that** I **may** buy a car.
- He worked hard **so that** he **might** pass the exam.

Rule 13: Lest ___ Should: Lest के साथ हमेशा “Should” Model verb का प्रयोग किया जाता है। और lest से शुरू होने वाला वाक्य कभी भी negative नहीं होता है।

Example

- Work hard **lest** you **should** fail.
- He spoke softly **lest** the baby **should** wake up.
- Walk carefully **lest** you **should** fall.

Rule 14: if → जब **if** से **future condition** बताई जाती है, तब **if-clause** में **Present Indefinite** और **main clause** में **Future Indefinite** आता है।

➤ **Structure:** **if** + Present indefinite + Future Indefinite

Example

- If** you **work** hard, you **will pass** the exam.
- If** it **rains**, we **will stay** at home.
- If** he **comes**, I **will tell** him the truth.

Rule 15: No Sooner _____ Than → जब एक काम तुरंत दूसरे काम के बाद होता है, तब **No sooner ... than** का प्रयोग किया जाता है। **Structure:** No Sooner + had/did + Sub + V₃/V₁ + than + Sub + V₂

Example

➤ No sooner had I started strolling the lawn than it started raining.

Rule 16: As if → जब **as if** का प्रयोग कल्पना / असत्य / unreal स्थिति के लिए किया जाता है, तब **verb सामान्य tense** में न होकर **past form** में आती है।

➤ **Present unreal** → *as if + Past Indefinite*

➤ **Past unreal** → *as if + Past Perfect*

Example

- He talks **as if** he **knew** everything.
- She behaves **as if** she **were** a queen.
- He looked at me **as if** he **had seen** a ghost.

Rule 17: Whether ___ or → **Whether ... or** का प्रयोग दो विकल्प / संदेह / चुनाव बताने के लिए किया जाता है।

➤ हिन्दी अर्थ: या ... या / चाहे ... या

Example

- Whether** you **like** it **or** not, you must do it.
- Whether** rain **or** shine, the match will be played.
- Whether or** not you allow me, I am going to the fair.

Rule 18: Hardly/Scarcely _____ Before/When

➤ **Structure:** Hardly/Scarcely + had + sub + V₃ + Before/When + Sub + V₂

Example

- ✓ Scarcely had the train stopped at the platform when the passengers started pushing each other to enter the train.
- ✓ Estella had hardly heard the news when she began to weep.

Rule 19:

1. Doubt के बाद affirmative sentence में if/whether का प्रयोग होता है, जबकि negative व Interrogative sentence में doubt के बाद that का प्रयोग होता है।
2. Doubtful के बाद भी 'Affirmative sentence' में 'if/whether' का प्रयोग होता है, जबकि Negative व Interrogative sentence में doubtful के बाद that का प्रयोग होता है।

Example

- a. I **doubt if** he will come.
- b. She **doubts whether** the train will arrive on time.
- c. I **do not doubt that** he is honest.
- d. **Do you doubt that** she can do this work?
- e. I am **doubtful whether** he will pass the exam.
- f. She is **doubtful if** they will agree.
- g. I am **not doubtful that** he will succeed.

Rule 20:

- 'The same' के बाद Relative Pronouns 'that' या 'as' का प्रयोग होता है।
- 'The same' के बाद 'that' का प्रयोग होता है जब इसके बाद Verb स्पष्ट हो। किन्तु 'the same' के बाद 'as' का प्रयोग तब होता है जब Verb स्पष्ट नहीं हो।

Example

- a. This is **the same book that** I bought yesterday.
- b. He wore **the same shirt that** he had worn on Monday.
- c. This is **the same book as** yours.
- d. She has **the same pen as** mine.

Rule 21:

- As as एवं so as का प्रयोग तुलना करने के लिए किया जाता है। As as का प्रयोग Positive एवं negative वाक्यों में होता है और so....as का प्रयोग सिर्फ negative वाक्यों में होता है।
- As...as एवं so as के साथ adverb एवं adjective के सिर्फ Positive Degree का प्रयोग होता है।

Example

- a. Ram is **as tall as** Mohan.
- b. She runs **as fast as** her sister.
- c. He is **not as clever as** his brother.
- d. He is **not so intelligent as** his friend.
- e. She does **not run so fast as** her cousin.

Rule 22: But – लेकिन

1. यदि Subject वही हो और दोनों वाक्यों के कार्य में विपरीत अवस्था का आभास हो, तो but का प्रयोग होता है।

Example

- a. He is poor **but** honest.
 - b. She worked hard **but** failed.
2. ऐसे Contrast को दर्शाने के लिए जो प्रथम Clause की दृष्टि से Unexpected हो।

Example

- a. He is very rich **but** unhappy.
 - b. The medicine was costly **but** ineffective.
3. **However**, के साथ but का प्रयोग नहीं हो सकता। या, तो but या फिर however का प्रयोग करें।
 4. **Else** के बाद but का प्रयोग होता है।

Example

- a. No one **else but** Ram was present.
- b. Nothing **else but** luck helped him.

Rule 23: Yet

1. **Yet** जब co-ordinate conjunction के रूप में प्रयोग होता है, तो यह nevertheless या but के अर्थ में प्रयोग होता है।

Example

- a. He is poor, **yet** he is honest.
 - b. She worked hard, **yet** she failed.
 - c. It was raining, **yet** they continued the match.
2. **Yet** निम्नलिखित अनेक अर्थों के लिए प्रयोग किया जा सकता है; जैसे - in addition, even, still, eventually, and as soon as now etc.

Meaning of Yet	Hindi Meaning	Example
In addition,	इसके अलावा	He is strict, yet kind.
Even	यहाँ तक कि	Yet a child can do this.